



お買い上げありがとうございます 販売店様：このメンテナンスマニュアルを必ずお読みになり大切に保管してください。

！安全に関する表示

<p><b>警告</b></p>	<p>誤った使用をされた場合、「死亡や重傷につながる可能性がある」内容を警告しています。</p>	<p> 禁止</p>	<p>してはいけない内容です。</p>
<p><b>注意</b></p>	<p>誤った使用をされた場合、「傷害や財産への障害につながる可能性がある」内容を注意しています。</p>	<p> 必ず守る</p>	<p>必ず守っていただく内容です。</p>



1. メンテナンスの目安

場 所	状 態	メンテナンス方法
<p>全体</p>	<p>汚れ</p>	<p>[1] 拭き取り</p>
	<p>ガタツキがある</p>	<p>[2] ねじのゆるみ点検 [7] 部品交換</p>
	<p>部品の変形、深いキズ、亀裂</p>	<p>[7] 部品交換</p>
	<p>部品がうまく取り付けかない</p>	<p>[3] 取付方法の確認 [7] 部品交換</p>
<p>ベース</p>	<p>塗装面のキズ、塗装の剥がれ</p>	<p>[4] 塗装面の補修</p>
	<p>縁ゴムの外れ、破損</p>	<p>[5] 縁ゴムの再接着 [7] 部品交換</p>
	<p>ねじがスムーズに回らない</p>	<p>[7] 部品交換</p>
<p>ジョイント</p>	<p>ジョイントの外れ</p>	<p>[7] 部品交換</p>
	<p>手すりフレームのガタツキ</p>	<p>[2] ねじのゆるみ点検 [6] 手すりフレームを逆に取り付ける [7] 部品交換</p>

## 2. メンテナンス方法

### [1] 拭き取り

- 水か中性洗剤を含ませた布をかたくしぼって拭いてください。

⚠ 注意	
 禁止	●シンナー・ベンジンなどは使用しない。 変質して破損するおそれがあります。
	●たわしや研磨剤等を使用して磨かない。 傷がつくおそれがあります。
 必ず守る	●直射日光は避けて、陰干しにする。

### [2] ねじのゆるみ点検

- 必要工具：六角レンチ（対辺 5mm）
- 六角穴付き止めねじが指定トルクで締め付けられていることを確認してください。  
六角穴付き止めねじがゆるんでいる場合は指定トルクでねじの締め付けを行なってください。  
ねじ頭がスタンド面から出ていないことを確認してください。

締め付けトルク：6.9 ~ 7.8N・m {70 ~ 80kgf・cm}

- 高さ調整ねじのねじ山が見えなくなるまでねじ込まれていることを確認してください。  
ねじ山が見えている場合は、ねじ山が見えなくなるまでねじ込んでください。
- 上記を行ってもガタツキがある場合には、手すりフレームにガタツキがある場合は「[6] 手すりフレームを逆に取り付ける」、それ以外は部品に変形や深い傷、亀裂がないかを確認し、適切に「[7] 部品交換」を行なってください。

### [3] 取付方法の確認

- 正しく取り付けられているか、「たちあがび取扱説明書」で取付方法をご確認ください。  
「たちあがび取扱説明書」通りの取付方法でも部品がうまく取りつかない場合には、部品に変形や深い傷、亀裂がないかを確認し、適切に「[7] 部品交換」を行なってください。

### [4] 塗装面の補修

- 汚れ、油を拭き取り、アクリル系塗料または専用塗料（たちあがび塗料 BR）で補修してください。  
※専用塗料は「3. メンテナンス部品表」を参照してください。
- 塗装を行なう際は、屋外または換気の良い場所で作業を行なってください。密閉された作業場で行なう場合は、局所排気装置を設け、塗装中、乾燥中ともに換気を良くし、蒸気を吸い込まないようにしてください。
- 塗装中は、必要に応じてマスクや手袋を着用し、できるだけ皮膚に触れないようにしてください。

### [5] 縁ゴムの再接着

- 必要工具：縁ゴム接着剤（CKA-AH）、カッター
- 縁ゴムの再接着及び部品交換は下記の方法で行なってください。
  - ①ベースに取り付いている縁ゴムを取り外し、ベースに残っている接着剤を取り除いてください。  
再接着する場合は、縁ゴムに残っている接着剤も取り除いてください。
  - ②取り付ける縁ゴムとベースを接着剤にて接着してください。
  - ③縁ゴムの継ぎ目も接着剤にて接着してください。
  - ④養生し、縁ゴムが確実にベースに接着されていることを確認してください。
- ゴムに破損や劣化がある場合には「[7] 部品交換」を行なってください。

⚠ 注意	
 必ず守る	●接着剤は使用する商品の取扱説明書をよく確認し作業する。

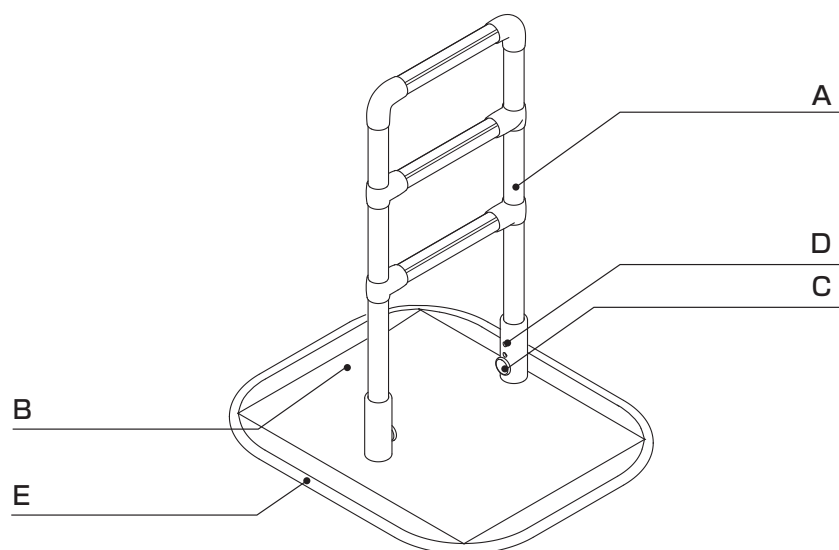
### [6] 手すりフレームを逆に取り付ける

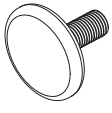
- 手すりフレームのガタツキは、六角穴付き止めねじの締め付けにより、手すりフレームの樹脂部が削れるため生じます。  
手すりフレームを逆に取り付けてください。取り外し・取付方法は「たちあがび取扱説明書」をご確認ください。
- 逆に取り付けてもガタツキがある場合は、部品に変形や深い傷、亀裂がないかを確認し、適切に「[7] 部品交換」を行なってください。

### [7] 部品交換

- メンテナンス部品は「3. メンテナンス部品表」を参照してください。
- 縁ゴム以外の部品交換の方法は「たちあがび取扱説明書」の組立手順を参照してください。  
縁ゴムの部品交換の方法は「[5] 縁ゴムの再接着」を参照してください。

### 3. メンテナンス部品表




記号	部品名	部品番号	部品図	材質	入数
A	手すりフレーム F13	CKA-F13		ジョイント：樹脂 パイプ：樹脂被覆スチールパイプ	1 台
B	たちあっぷベース (塗装、縁ゴム付)	EF-5003		スチール (表面：塗装) 縁部：ゴム	1 台
C	高さ調整ねじ	CGA-3B		樹脂 / スチール	50 個
D	六角穴付き止めねじ (M10 × 6)	CGA-3C		スチール	50 本
E	たちあっぷ縁ゴム BR	CKA-AC		ゴム	2M × 5 本

記号	部品名	部品番号	部品図	材質	入数
—	たちあっぷ 塗料 BR	CGA-3E		アクリル系塗料	1 本 (15ml)
—	縁ゴム接着剤	CKA-AH		シアノアクリレート	1 本 (20g)
—	六角レンチ (対辺 5mm)	CKA-MJ 5M		スチール	5 本
—	注意喚起シール	CKA-GCA		樹脂	50 枚

#### 4. 消毒方法

- 消毒は納入業者、または消毒施設のある業者に依頼してください。
- アルコール清拭消毒、逆性石鹼清拭消毒などを推奨します。この製品に使用している素材の物性を考慮した消毒方法を選択してください。

<b>⚠ 注意</b>	
 禁止	●オゾンガス、ホルムアルデヒドガスは使用しない。 変質して破損するおそれがあります。

※製品改良のため、仕様・外観は予告なしに変更することがありますのでご了承ください。

**矢崎化工株式会社**

介護支援ページ  
**kaigo-web**  
<http://www.kaigo-web.info/>

■ 本 社 〒422-8519 静岡県静岡市駿河区小鹿 2-24-1

■ 北海道支店 福祉介護機器課  
〒072-0007 北海道美唄市東 6 条北 8-2-1  
TEL (0126)63-4285 FAX (0126)63-4459

■ 仙台支店 福祉介護機器課  
〒981-1223 宮城県名取市下余田字中荷 280  
TEL (022)382-2145 FAX (022)382-1099

■ 関東支店 福祉介護機器課  
〒373-0823 群馬県太田市西矢島町 88  
TEL (0276)38-1511 FAX (0276)38-3522

■ 東京支店 福祉介護機器課  
〒359-0023 埼玉県所沢市東所沢和田 1-38-3  
TEL (04)2944-7113 FAX (04)2944-7007

■ 神奈川支店 福祉介護機器課  
〒257-0024 神奈川県秦野市名古木 3-4  
TEL (0463)81-4315 FAX (0463)81-4316

■ 静岡支店 福祉介護機器課  
〒422-8519 静岡県静岡市駿河区小鹿 2-24-1  
TEL (054)286-1101 FAX (054)286-3988

■ 名古屋支店 福祉介護機器課  
〒484-0963 愛知県犬山市字鶴池 48-2  
TEL (0568)67-0111 FAX (0568)67-7219

■ 大阪支店 福祉介護機器課  
〒569-8551 大阪府高槻市大塚町 5-1-1  
TEL (072)672-8440 FAX (072)673-8822

■ 広島支店 福祉介護機器課  
〒738-0042 広島県廿日市市地御前 1-7-17  
TEL (0829)36-1111 FAX (0829)36-3890

■ 高松支店 福祉介護機器課  
〒761-8058 香川県高松市勅使町 227  
TEL (087)866-6411 FAX (087)867-1916

■ 九州支店  
〒820-0702 福岡県飯塚市平塚 481-1  
TEL (0948)72-0310 FAX (0948)72-4026

06111805

**DW-038-09**