

ユア・サポーター 活動

全国の介護現場へ研修会にお伺いします。

移乗方法、福祉用具活用方法をご紹介中

福祉用具を活用した介助方法、環境整備等を研修会という形式で様々な角度からご提案しています。



●スライドを使った福祉用具の講習



●福祉用具を利用した移乗動作の実演



●最新の福祉用具を持ち込んでの体験

日々の業務・活動で
お悩みの事は
ありませんか？

移動展示車 クローバー号

福祉用具を”見て・触れて・試す”

私たちは介護現場でもっと福祉用具を活用して、介護を少しでも楽にしたいと考えます。しかし、日々お忙しい職員様はなかなか福祉用具を見に行ける機会は少ないのではないのでしょうか。そんな職員様に向け、ヤザキでは移動展示車をご用意しております。直接、ご希望の場所に持ち込みますので、簡易の展示会を省スペースで行なえます。最新の福祉用具を満載した移動展示車でお伺いし、福祉用具を**見て・触れて・試す**ことができます。移動展示車訪問の費用は一切かかりません。お気軽にご連絡ください。



弊社 HP から移動展示車の訪問予約が可能です。 <http://www.kaigo-web.info/>



～クローバー号～
車両:2トラック
普通乗用車4台分の駐車スペースがあれば展示可能です。

矢崎化工株式会社

- 本社 福祉介護機器部
〒422-8519 静岡県静岡市駿河区小鹿2-24-1
- 北海道支店
〒072-0007 北海道美幌市東6条北8-2-1
TEL 0126(63)4285 FAX 0126(63)4459
- 東京支店
〒359-0023 埼玉県所沢市東所沢和田1-38-3
TEL 04(2944)7113 FAX 04(2944)7007
- 名古屋支店
〒484-0963 愛知県犬山市宇鶴池48-2
TEL 0568(67)0111 FAX 0568(67)7219
- 高松支店
〒761-8058 香川県高松市勸使町227
TEL 087(866)6411 FAX 087(867)1916
- 仙台支店
〒981-1223 宮城県名取市下余田字中荷280
TEL 022(382)2145 FAX 022(382)1099
- 神奈川支店
〒257-0024 神奈川県栗原市名古木3-4
TEL 0463(81)4315 FAX 0463(81)4316
- 大阪支店
〒569-8551 大阪府高槻市大塚町5-1-1
TEL 072(672)8440 FAX 072(673)8822
- 九州支店
〒820-0702 福岡県飯塚市平塚481-1
TEL 0948(72)0310 FAX 0948(72)4026
- 関東支店
〒373-0823 群馬県太田市西矢島町88
TEL 0276(38)1511 FAX 0276(38)3522
- 静岡支店
〒422-8519 静岡県静岡市駿河区小鹿2-24-1
TEL 054(286)1101 FAX 054(286)3988
- 広島支店
〒738-0042 広島県廿日市市地御前1-7-17
TEL 0829(36)1111 FAX 0829(36)3890

介護支援ページ **kaigo-web**
<http://www.kaigo-web.info/>

お取り扱い



17011701
DW-234-00



介護保険適応

介護される人の安心、介護する人のゆとり。

●おだけシリーズ

たちあっぷ ひざたち

後方からの介助で介助者の負担を軽減します！
利用者の膝折れの不安をなくして自立を支援します！



特長

介助負担の軽減と腰痛予防

●利用者が前に倒れる心配がなく、抱え上げ介助が不要になり、介助者負担が軽減できます。

膝折れの心配なし

●クッション付きの膝当てにより、利用者の膝折れの心配がなく、安心して移乗ができます。

大きなL型形状で安心

●ゆったりと使用できるサイズと、囲むようにサポートするL型形状の手すりでご使用いただけます。

ベッドからの移乗に最適

●車いす・ポータブルトイレなどへ安全に移乗できます。

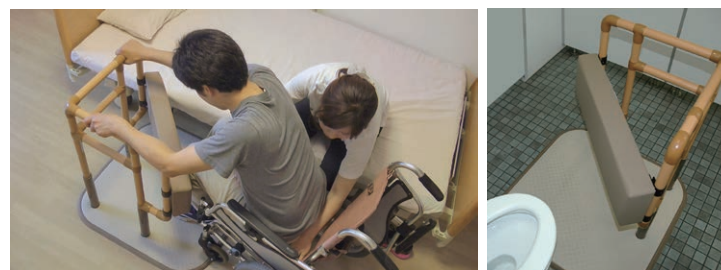
※ 利用者の身体状況により、介助手順が異なる場合もあります。十分モニタリング、フィッティングを行なった上で使用してください。



ベッドサイド設置例
●ベッドは他社製品です



たちあっぷ ひざたち
製品紹介動画



ベッドからの移乗に…

便器からの移乗に…



外寸法: cm
膝当て高さ調整可能
53.5
33.5
75 (ベース厚さ約8mm)
高さ調節:
5cm間隔3段階
質量
27.2 kg

●材質
手すり: プラスチック被覆
スチールパイプ
手すりジョイント:
プラスチック
ベース: スチール
スタンド: スチール
膝当て: 樹脂
マット: 樹脂

希望小売価格 **154,764円**
(税抜143,300円)

品名	たちあっぷ ひざたち
品番	CKI-02
JANコード	4979652523259
TAISコード	00055-000144



ポイント

3段階の高さ調整
使用状況にあわせて調整可能。

ポイント

膝当て付き
移乗時の膝折れを防止。

ポイント

防滑性の樹脂製マット
撥水性があり、汚れのふき取りが容易で衛生的。丈夫で車いす乗り入れも◎

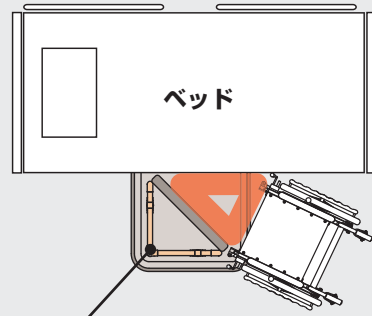
●製品の仕様は予告なく変更される場合がございますのでご了承ください。●記載価格の総額表示は、消費税8%込みの価格です。

矢崎化工株式会社

「たちあっぷ®ひざたち」の介助方法

～車いすからベッドへの移乗～ 介護施設での使用例

「たちあっぷ ひざたち」を利用した、車いすからベッドへの移乗介助手順の一例です。ベッドと車いすの位置関係は、下図のように三角形ができる位置がベストです。



たちあっぷ ひざたち

STEP 3

ポイント 脚を動かす際、もう片方の手で肩甲骨を支えます。



ベッドに移乗する前に利用者の移乗先側の脚（この場合はベッド側）を少し前に動かします。脚を前に出して少し角度を変えることで、移乗時に足をねじってケガをしないようにします。

STEP 6

ポイント ベッドの高さは利用者の足の裏が床につくように調整しておきます。



次に、深く腰掛けられるように利用者の足を引きます。

STEP 1

ポイント 介助者はベッドに片膝をのせることで腰を守ります。



利用者に手すりをにぎり、前傾姿勢になってもらいます。介助者は、利用者の腹部に手を回し、体を支えます。また、臀部にも手を回し、立ち上がり後の支えの準備をします。

STEP 4

ポイント 立ち上がりの動きに合わせて腹部にまわしていた手は臀部へ



再度、利用者に合図をし、腰を上げてもらいます。この際、利用者の状態を前方向へ押す（膝を膝当てに押し当てるように）と腰が浮きやすくなります。前に倒れる心配がなく、膝折れも防止でき、立ち上がりが容易になります。

STEP 7

ポイント STEP 2と同じ動きです。介助者は顔（体）の向きに気をつけます。



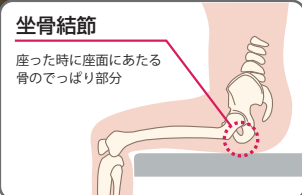
再度、利用者に合図をし、腰が上がったタイミングに合わせて、臀部を支えながら深く腰を掛けてもらいます。

STEP 2

ポイント 車いす座面の半分くらいが目安です。



利用者に合図をします。利用者の腰が上がったタイミングに合わせて臀部にまわしていた手で坐骨結節をすくい、臀部を支え、ベッドに近づいた場所に浅座りをしてもらいます。



STEP 5

ポイント 視線は仙骨部。着座の際、両手で臀部を支えます。



移乗の際は、移乗先に一気に深く腰掛けるのではなく、まずは浅座りを行います。

STEP 8

ポイント 介助者の片膝は最後までベッドにのせたままです。



しっかり移乗できたことを確認して、利用者の手を手すりから離してもらいます。腰への負担が少ない介助方法で移乗完了です。

移乗完了